

1) Übersicht

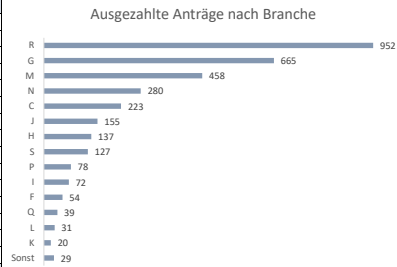
	Beantragt	Ausgezahlt
Anzahl Antragsteller	3 324	3 320
Anzahl Anträge	3 324	3 320
Auszahlungsbetrag	121 338 805	120 665 669

Auszahlungsbetrag je Antragsteller	Durchschnitt	25. Quantil	50. Quantil	75. Quantil	90. Quantil	99. Quantil
	36 345	2 300	4 302	18 177	79 569	694 686

Median-Dauer bis zur Genehmigung in Tagen	44
Anteil ausbezahlter Antragsteller	99,88%

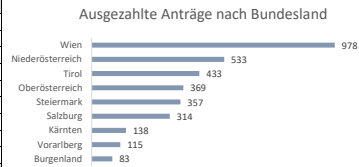
2a) Ausgezählte Anträge nach Branche

Branche	Anzahl	Anteil	Auszahlungsbetrag
R - Kunst, Unterh. u. Erholung	952	99,90%	6 658 030
G - Handel; Instandh. u. Reparatur v. KFZ	665	99,70%	53 760 267
M - Erbringung t. DL	458	99,78%	8 736 452
N - Erbringung w. Dienstleistungen	280	100,00%	15 559 845
C - Herst. v. Waren	223	100,00%	12 856 345
J - Information u. Kommunikation	155	100,00%	4 877 404
H - Verkehr u. Lagerei	137	100,00%	4 457 214
S - Erbringung sonst. DL	127	100,00%	3 925 343
P - Erziehung u. Unterricht	78	100,00%	777 004
I - Beherbergung u. Gastronomie	72	100,00%	4 309 648
F - Bau	54	100,00%	2 060 944
Q - Gesundheits- und u. Sozialwesen	39	100,00%	196 693
L - Grundstücks- und u. Wohnungswesen	31	100,00%	1 278 640
K - Erbringung von Finanz- und u. DL	20	100,00%	450 047
Sonstige	29	100,00%	761 792
Gesamt	3 320	99,88%	120 665 669




2b) Ausgezählte Anträge nach Bundesland

Bundesland	Anzahl	Anteil	Auszahlungsbetrag
Wien	978	99,90%	34 593 357
Niederösterreich	533	100,00%	16 144 889
Tirol	433	100,00%	18 562 237
Oberösterreich	369	100,00%	16 096 894
Steiermark	357	99,72%	9 648 352
Salzburg	314	99,37%	13 365 154
Kärnten	138	100,00%	5 105 995
Vorarlberg	115	100,00%	4 277 634
Burgenland	83	100,00%	2 871 157
Gesamt	3 320	99,88%	120 665 669



3a) Offene Anträge nach Branche

Branche	Anzahl	Anteil	Auszahlungsbetrag
M - Erbringung t. DL	1	0,22%	123 322
R - Kunst, Unterh. u. Erholung	1	0,10%	8 643
G - Handel; Instandh. u. Reparatur v. KFZ	1	0,15%	4 711
Gesamt	3	0,09%	136 676



3b) Offene Anträge nach Bundesland

Bundesland	Anzahl	Anteil	Auszahlungsbetrag
Steiermark	1	0,28%	8 643
Wien	1	0,10%	123 322
Salzburg	1	0,32%	4 711
Niederösterreich	0	0,00%	0
Burgenland	0	0,00%	0
Kärnten	0	0,00%	0
Tirol	0	0,00%	0
Vorarlberg	0	0,00%	0
Oberösterreich	0	0,00%	0
Gesamt	3	0,09%	136 676

