

1) Übersicht

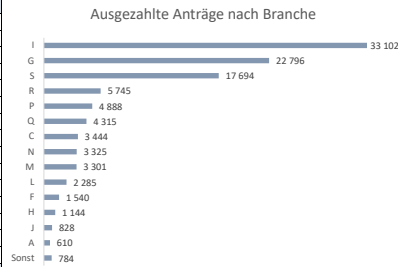
	Beantragt	Ausgezahlt
Anzahl Antragsteller	105 596	105 581
Anzahl Anträge	105 816	105 801
Auszahlungsbetrag	1 022 874 474	1 022 546 215

Auszahlungsbetrag je Antragsteller	Durchschnitt	25. Quantil	50. Quantil	75. Quantil	90. Quantil	99. Quantil
	9 685	500	2 300	6 316	20 173	135 960

Median-Dauer bis zur Genehmigung in Tagen	14
Anteil ausbezahlter Antragsteller	99,99%

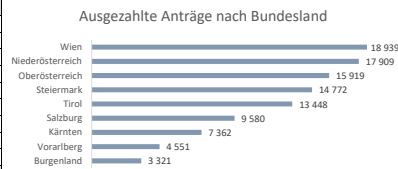
2a) Ausgezählte Anträge nach Branche

Branche	Anzahl	Anteil	Auszahlungsbetrag
I - Beherbergung u. Gastronomie	33 102	99,98%	595 527 231
G - Handel; Instandh. u. Reparatur v. KFZ	22 796	99,99%	122 638 061
S - Erbringung sonst. DL	17 694	99,98%	25 620 269
R - Kunst, Unterh. u. Erholung	5 745	100,00%	55 229 709
P - Erziehung u. Unterricht	4 888	100,00%	30 977 349
Q - Gesundheits- und u. Sozialwesen	4 315	99,95%	6 331 634
C - Herst. v. Waren	3 444	100,00%	23 128 934
N - Erbringung w. Dienstleistungen	3 325	99,97%	38 522 260
M - Erbringung t. DL	3 301	100,00%	23 015 247
L - Grundstücks- und u. Wohnungswesen	2 285	100,00%	24 387 469
F - Bau	1 540	100,00%	6 318 961
H - Verkehr u. Lagerei	1 144	100,00%	51 864 747
J - Information u. Kommunikation	828	100,00%	7 804 695
A - Land- u. Forstw.	610	100,00%	2 950 537
Sonstige	784	100,00%	8 229 113
Gesamt	105 801	99,99%	1 022 546 215



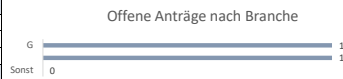
2b) Ausgezählte Anträge nach Bundesland

Bundesland	Anzahl	Anteil	Auszahlungsbetrag
Wien	18 939	99,98%	200 943 759
Niederösterreich	17 909	99,98%	108 834 427
Oberösterreich	15 919	99,99%	108 046 035
Steiermark	14 772	99,99%	110 087 986
Tirol	13 448	99,99%	214 447 884
Salzburg	9 580	99,98%	138 494 270
Kärnten	7 362	99,97%	58 206 737
Vorarlberg	4 551	100,00%	64 452 922
Burgenland	3 321	100,00%	19 032 195
Gesamt	105 801	99,99%	1 022 546 215



3a) Offene Anträge nach Branche

Branche	Anzahl	Anteil	Auszahlungsbetrag
G - Handel; Instandh. u. Reparatur v. KFZ	1	0,00%	218 115
I - Beherbergung u. Gastronomie	1	0,00%	61 410
Sonstige	0	0,00%	0
Gesamt	2	0,00%	279 525



3b) Offene Anträge nach Bundesland

Bundesland	Anzahl	Anteil	Auszahlungsbetrag
Wien	1	0,01%	61 410
Salzburg	1	0,01%	218 115
Tirol	0	0,00%	0
Kärnten	0	0,00%	0
Niederösterreich	0	0,00%	0
Steiermark	0	0,00%	0
Burgenland	0	0,00%	0
Vorarlberg	0	0,00%	0
Oberösterreich	0	0,00%	0
Gesamt	2	0,00%	279 525

