

1) Übersicht

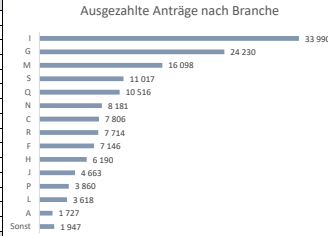
	Beantragt	Ausgezahlt
Anzahl Antragsteller	129 610	129 587
Anzahl Anträge	148 727	148 703
Auszahlungsbetrag	1 444 044 545	1 442 261 646

Auszahlungsbetrag je Antragsteller	Durchschnitt	25. Quantil	50. Quantil	75. Quantil	90. Quantil	99. Quantil
	11 130	2 022	3 714	7 370	15 568	126 084

Median-Dauer bis zur Genehmigung in Tagen	9
Anteil ausbezahlter Antragsteller	99,98%

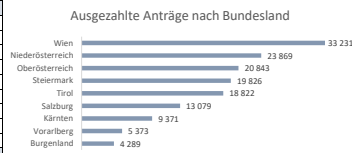
2a) Ausgezählte Anträge nach Branche

Branche	Anzahl	Anteil	Auszahlungsbetrag
I - Beherbergung u. Gastronomie	33 990	99,98%	463 365 828
G - Handel, Instandh. u. Reparatur v. KFZ	24 230	99,97%	300 224 783
M - Erbringung t. DL	16 098	99,99%	82 013 403
S - Erbringung sonst. DL	11 017	99,99%	31 874 251
Q - Gesundheits- und u. Sozialwesen	10 516	99,99%	43 416 795
N - Erbringung w. Dienstleistungen	8 181	99,99%	81 028 792
C - Herst. v. Waren	7 806	100,00%	124 884 205
R - Kunst, Unterh. u. Erholung	7 714	99,99%	62 227 605
F - Bau	7 146	99,99%	37 303 718
H - Verkehr u. Lagerei	6 190	100,00%	109 660 257
J - Information u. Kommunikation	4 663	99,98%	32 874 607
P - Erziehung u. Unterricht	3 860	99,95%	17 126 888
L - Grundstücks- und u. Wohnungswesen	3 618	99,97%	33 516 689
A - Land- u. Forstw.	1 727	100,00%	7 151 950
Sonstige	1 947	99,95%	15 591 875
<b>Gesamt</b>	<b>148 703</b>	<b>99,98%</b>	<b>1 442 261 646</b>



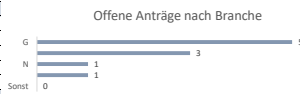
2b) Ausgezählte Anträge nach Bundesland

Bundesland	Anzahl	Anteil	Auszahlungsbetrag
Wien	33 231	99,97%	402 678 565
Niederösterreich	23 869	100,00%	180 506 067
Oberösterreich	20 843	99,98%	179 434 149
Steiermark	19 826	99,97%	150 013 398
Tirol	18 822	100,00%	221 163 237
Salzburg	13 079	100,00%	153 463 927
Kärnten	9 371	99,99%	64 313 501
Vorarlberg	5 373	100,00%	62 835 873
Burgenland	4 289	99,95%	26 852 931
<b>Gesamt</b>	<b>148 703</b>	<b>99,98%</b>	<b>1 442 261 646</b>



3a) Offene Anträge nach Branche

Branche	Anzahl	Anteil	Auszahlungsbetrag
G - Handel, Instandh. u. Reparatur v. KFZ	5	0,02%	1 315 072
I - Beherbergung u. Gastronomie	3	0,01%	102 884
N - Erbringung w. Dienstleistungen	1	0,01%	278 408
S - Erbringung sonst. DL	1	0,01%	1 244
Sonstige	0	0,00%	0
<b>Gesamt</b>	<b>10</b>	<b>0,01%</b>	<b>1 697 608</b>



3b) Offene Anträge nach Bundesland

Bundesland	Anzahl	Anteil	Auszahlungsbetrag
Wien	4	0,01%	1 515 896
Steiermark	3	0,02%	178 381
Oberösterreich	2	0,01%	1 983
Kärnten	1	0,01%	1 349
Niederösterreich	0	0,00%	0
Burgenland	0	0,00%	0
Tirol	0	0,00%	0
Vorarlberg	0	0,00%	0
Salzburg	0	0,00%	0
<b>Gesamt</b>	<b>10</b>	<b>0,01%</b>	<b>1 697 608</b>

